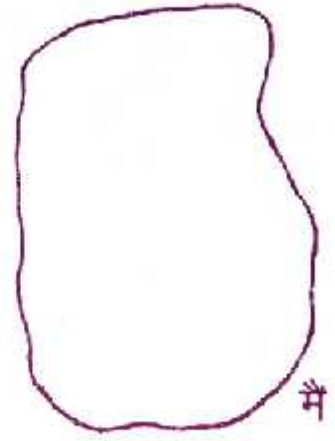

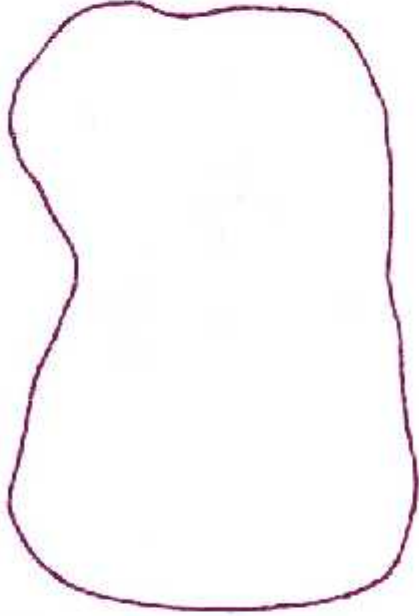


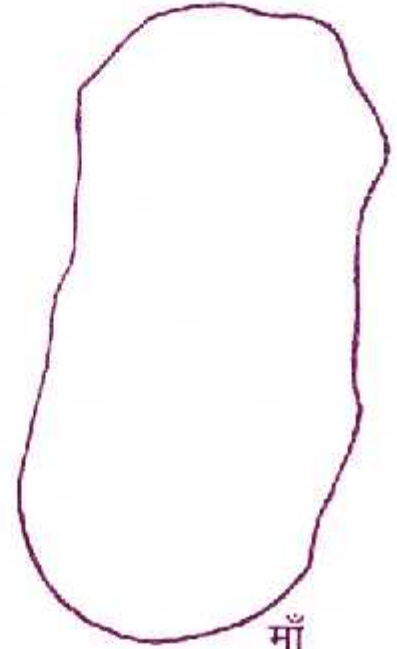


## मेरी चित्र अलबम



मैं

मेरी सहेली

मेरे मास्साब/मेरी बहनजी



मेरे दोस्त

माँ

## खुशी-खुशी, कक्षा 2

यह पुस्तक एकलव्य के प्राथमिक शिक्षा कार्यक्रम के तहत तैयार की गई है।  
सामग्री तैयार करने में कई स्रोतों से मदद ली गई।

प्रकाशक: **एकलव्य**  
ई-10, शंकर नगर बीडीए कॉलोनी,  
शिवाजी नगर, भोपाल - 462 016 (म.प्र.)  
फोन: (0755) 255 0976, 287 1017 फैक्स: (0755) 255 1108  
www.eklavya.in  
सम्पादकीय: books@eklavya.in  
किताबें मँगवाने के लिए: pitara@eklavya.in

तीसरा संस्करण: 2004  
पुनर्मुद्रण: फरवरी 2000/3000 प्रतियाँ  
बीथा पुनर्मुद्रण: नवम्बर 2009/3000 प्रतियाँ  
पाँचवाँ पुनर्मुद्रण: दिसम्बर 2010/5000 प्रतियाँ  
70 gsm सेपलितो एवं 150 gsm पल्प बोर्ड कवर  
मूल्य: ₹ 55.00  
ISBN: 978-81-87171-57-7

मुद्रक: आर. के. रिक्तुप्रिंट प्रा. लि., भोपाल फोन: (0755) 2557 589

---

# खुशी - खुशी कक्षा - दूसरी

मेरा नाम .....

मेरी माँ का नाम .....

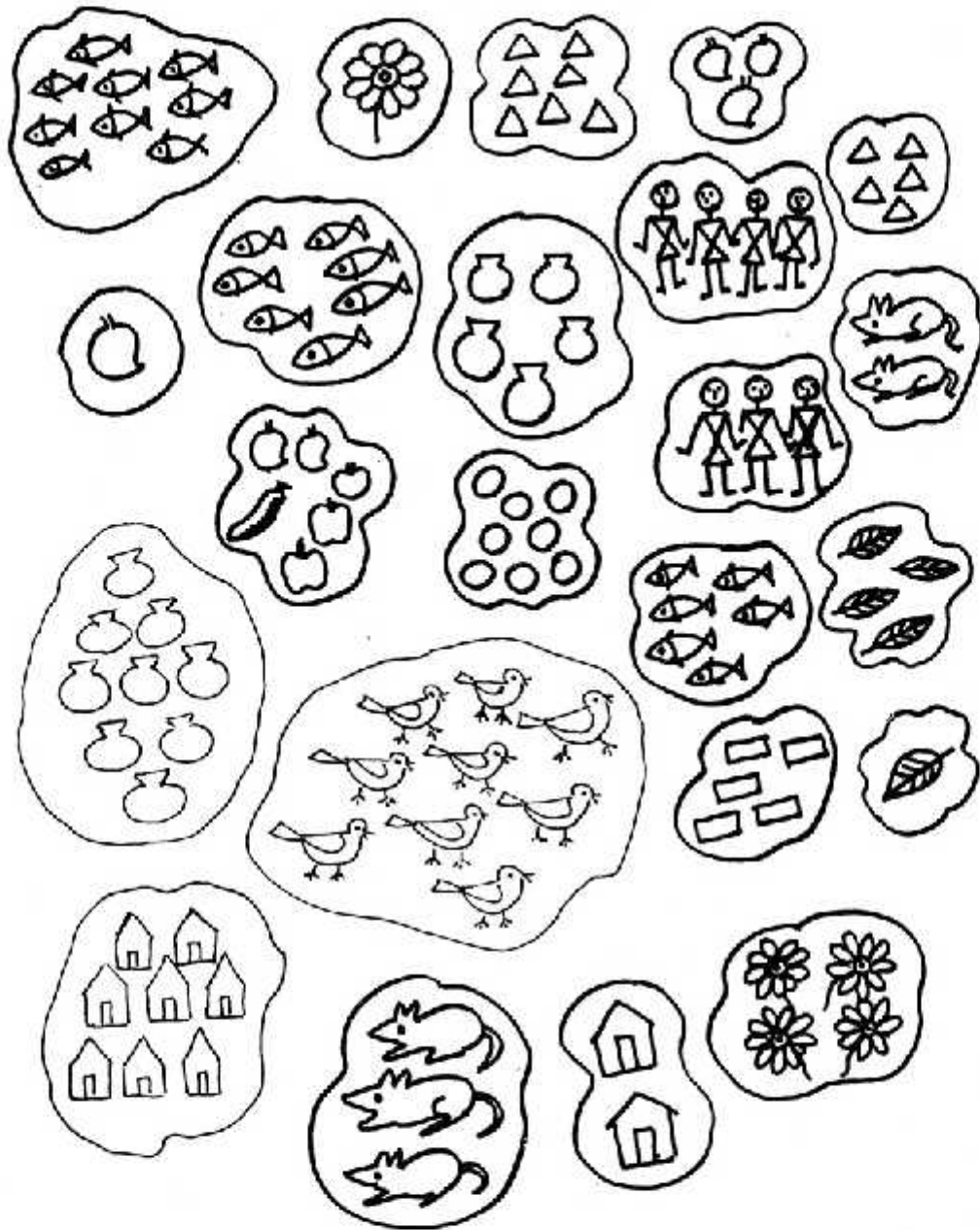
मेरे पिताजी का नाम .....

प्राथमिक शाला .....


## इस किताब में...

क्रमांक	पाठ का नाम	पृष्ठ क्रमांक	क्रमांक	पाठ का नाम	पृष्ठ क्रमांक	क्रमांक	पाठ का नाम	पृष्ठ क्रमांक
1.	टोली मिलाओ	1	29.	बाँटो इनमें आधा-आधा	34	59.	भाग	69
2.	हाथी	2	30.	संख्या चार्ट	35	60.	टिल्लू मुन्नी	70
3.	बित्ते- बित्ते	4	31.	ह्रस्व रे मिर्च	36	61.	सबसे कम सबसे ज्यादा	71
4.	ऊंट चला	5	32.	सुरता का बस्ता	38	62.	दिशा पहचान	72
5.	अलग निकालो	6	33.	आकृतियाँ	39	63.	बंडल सीक का जोड़	73
6.	तितली और घर	8	34.	चीजे	40	64.	एडम एड भई, एडम एड	74
7.	मकड़ी-ककड़ी-लकड़ी	9	35.	घटाना	41	65.	बूझो मेरा नाम ...	75
8.	चित्र पूरा करो और नाम लिखो	10	36.	दोगुना करो, आधा करो	42	66.	नपाई	77
9.	छिपकली और चूहा	11	37.	चित्र देखकर शब्द बनाओ	43	67.	अंक गाड़ी	78
10.	पीली पतंग	12	38.	तिजिया का घर	44	68.	पाहल और चाँद	79
11.	चित्र में बनाओ	14	39.	खेल	45	69.	मौखिक हल करो	80
12.	खेल	15	40.	इ बाबा शेर	47	70.	चित्र कहानी	81
13.	शिकार	16	41.	जोड़ एवं घटा	48	71.	सबसे ज्यादा, सबसे कम	82
14.	रास्ते	17	42.	शब्द खेल	49	72.	कौनसी चीज कहाँ	83
15.	नाम लिखो	18	43.	अपने बारे में बताऊँ	50	73.	साथी ढूँढो	84
16.	रुपा खेल	20	44.	माला मोती	51	74.	झूलेवाला	85
17.	जोड़ और सही जोड़ी मिलाओ	21	45.	जोड़कर लिखो	52	75.	चित्र पढ़ना	86
18.	सांप और बंदर	22	46.	आई एक खबर	53	76.	बूजो ने खाया गुड़	88
19.	पढ़ो, बनाओ और गिनो	23	47.	जोड़ी ढूँढो	54	77.	कुछ और मौखिक सवाल	90
20.	घटाओ	24	48.	दहाई - इकाई	55	78.	बिल्ली और चूहा	91
21.	छप्पर	25	49.	तालिका भरो	56	79.	संख्या चार्ट-2	92
22.	आकृति बनाओ खेल	26	50.	हिस्से	57	80.	चार चने	93
23.	मोतियों की माला बनाओ	27	51.	चींटा मोची	58	81.	चलो अभ्यास कर लें	94
24.	रसोई में भगदड़	29	52.	एक आधा पाव	61	82.	चिड़िया का बच्चा कैसे दूटा	95
25.	अगला क्या होगा?	30	53.	अंक खेल	62	83.	अंक पैटर्न	96
26.	पहेलियाँ	31	54.	क्या डूबा, क्या तैरा	63			
27.	जोड़ो और घटाओ	32	55.	उड़न छू	64			
28.	कविता पढ़कर चिड़काबूझा का चित्र बनाओ	33	56.	जोड़ो घटाओ और रंग भरो	66			
			57.	तारे और गुब्बारे	67			
			58.	रज्जू और कद्दू	68			

# टोली मिलाओ




## हाथी



जब पानी में जाता हाथी  
भर-भर सूंड नहाता हाथी ।

धम्मक धम्मक आता हाथी  
धम्मक धम्मक जाता हाथी ।

- जब पानी में जाता मगर
- जब पानी में जाता कछुआ
- जब पानी में जाती मछली



कितने केले खाता हाथी  
यह तो नहीं बताता हाथी ।

कितने केले खाता हाथी  
कितने पत्ते खाता हाथी  
कितने लड्डू खाता हाथी

## अभ्यास

जल-जाल ज-जा  
नर-नार न-ना  
जाता खाता

हाथ-हाथी थ-थी  
पान-पानी न-नी  
हाथी पानी

पढ़ो	आता	जाता	आजा	हाथी	साथी	पानी
लिखो	_____	_____	_____	_____	_____	_____

ी लगाकर लिखो और पढ़ो

लड़	लड़ा	लड़ी
पड़	_____	_____
तल	_____	_____
ताल	_____	_____

ी हटाकर लिखो और पढ़ो


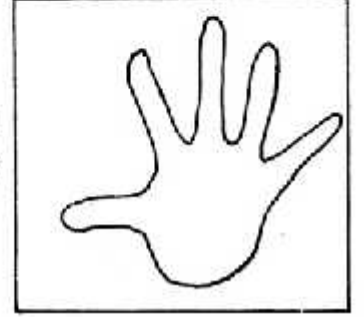
हाथी	हाथ
पानी	_____
पड़ी	_____
साथी	_____

पढ़ो नीना की नानी बूढ़ी थी। नीना नानी का काम करती थी। नानी कहानी सुनाती थी। हाथी की, पानी की, जंगल की, पतंग की। नीना काम करती जाती। नानी कहानी कहती जाती।

— एक हाथी था। हाथी केले खाता था। ताल का पानी पीता था। पानी में नहाता था। ताल में मछली रहती थी। ताल के पास एक लड़का रहता था। नाम था उसका सलीम। सलीम मछली पकड़ता था। एक दिन .....आगे की कहानी तुम सुनाओ।

## बित्ते बित्ते

हथेली नीचे की ओर रखो। फिर अपना बित्ता फैलाकर यहाँ रखो। बित्ते के चारों ओर पेंसिल फेरो। उंगलियों के बीच में भी फेरना। इस तरह अपने बित्ते की आकृति बनाओ। जैसी यहाँ दी गई है।



अपने दोस्त से अपना बित्ता मिलाकर देखो। किसका बित्ता बड़ा है अपने-अपने बित्ते से अपनी पुस्तक, टेबल, बरस्ता, पट्टी आदि नापो। कॉपी में लिखो हर चीज़ कितने बित्ते लम्बी है।

कक्षा 2 के अंत में अपने बित्ते की आकृति दोबारा बनाओ। क्या दोनों आकृतियों में अंतर है?



## ऊँट चला

ऊँट चला, भई ! ऊँट चला  
हिलता डुलता ऊँट चला  
इतना ऊँचा ऊँट चला  
ऊँट चला, भई! ऊँट चला ।

ऊँची गरदन, ऊँची पीठ ।  
पीठ उठाए ऊँट चला ।

बालू है, तो होने दो,  
बोझ ऊँट को ढोने दो ।  
नहीं फँसेगा बालू में-  
बालू में भी ऊँट चला ।

जब थककर बैठेगा ऊँट,  
किस करवट बैठेगा ऊँट?

बता सकेगा कौन भला ।  
ऊँट चला, भई! ऊँट चला ।



- ऊँट से ऊँची चीज़ों के नामों पर गोला लगाओ—

कुत्ता शाला बिल्ली पहाड़ भैंस ताड़ हाथी चूहा

- ऊँट के नीचे से क्या-क्या निकल सकता है?
- ऊँट के ऊपर से क्या-क्या निकल सकता है